

# Listo para escribir



Para que los niños pequeños se conviertan en escritores exitosos, primero deben ser introducidos a las habilidades prerrequisito en el orden apropiado. Cada niño progresa a través de estas habilidades a un ritmo diferente según sus propios niveles individuales de desarrollo.

¿Qué son las habilidades motoras finas?

Las habilidades motoras finas involucran los músculos pequeños del cuerpo. Estos pequeños músculos deben desarrollarse porque son necesarios para tareas más avanzadas como escribir, agarrar objetos pequeños y abrocharse la ropa. Cuando nos referimos a las habilidades motoras finas en el contexto de la escritura a mano, normalmente nos referimos a los pequeños músculos de las manos y los dedos que se utilizan para escribir.

Los niños pequeños se benefician de la práctica diaria para ayudarles a desarrollar la motricidad fina en sus dedos y manos. Los niños deben tener fuerza y destreza en sus manos y dedos antes de que se pueda esperar que sostengan un lápiz, o incluso que dominen la escritura de letras, los niños deben desarrollar la fuerza y la destreza en sus manos y dedos para realizar con éxito estas tareas sin frustración ni ansiedad.

Ayudamos a los estudiantes a fortalecer esos músculos en el salón de clases proporcionándoles actividades divertidas, prácticas y apropiadas para el desarrollo todos los días. Estas actividades también ayudan a los niños a desarrollar una comprensión adecuada del lápiz cuando estén listos.

¿Qué pueden hacer los padres en casa para ayudar?

Adjunto encontrará una lista de actividades recomendadas que puede hacer en casa con su hijo usando suministros que ya tenga a mano, o que puede comprar en cualquier tienda.

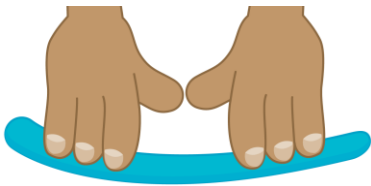
# Listo para escribir




✓ Jugar con plastilina




✓ Use un rodillo para enrollar plastilina



✓ Enrolle serpientes con plastilina usando las palmas de las manos



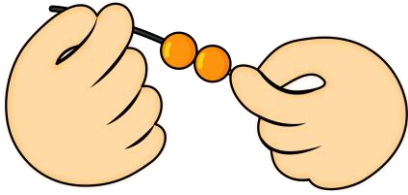
✓ Enrolle la plastilina en bolas pequeñas usando solo las yemas de los dedos




✓ Use una botella rociadora llena de agua para rociar plantas en interiores o exteriores

✓ Agregue colorante para alimentos al agua en una botella rociadora y rocíe diseños en la nieve

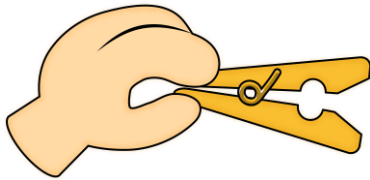
# Listo para escribir



- ✓ Corte un trozo de hilo o cordel e invite a su hijo a ensartar Cheerios o macarrones




- ✓ Papel rasgado



- ✓ Recoja objetos como bolas de algodón o pompones con pinzas para la ropa con resorte

- ✓ Transfiera cada objeto de un tazón a un cartón de huevos o una bandeja de cubitos de hielo para hacerlo más interesante



- ✓ Cortar el correo basura, especialmente el papel grueso
- ✓ Cortar plastilina con tijeras de plástico
- ✓ Cortar plástico, pajitas desechables o papel triturado